















 マーク付電気製品の店頭普及実態調査における普及率の推移

平成20年1月30日  
電気製品認証協議会 事務局

調査時 製品名	H13.5	H13.11	H14.5	H14.11	H15.5	H15.11	H16.5	H16.11	平成17年 5月		平成17年11月		平成18年11月		平成19年11月					
	 マーク製品普及率 (%)	 マーク製品普及率 (%)	 マーク製品普及率 (%)	 マーク製品普及率 (%)	 マーク製品普及率 (%)	 マーク製品普及率 (%)	 マーク製品普及率 (%)	 マーク製品普及率 (%)	 マーク該当数	調査数	 マーク製品普及率 (%)	 マーク該当数	調査数	 マーク製品普及率 (%)	 マーク該当数	調査数	 マーク製品普及率 (%)	 マーク該当数	調査数	 マーク製品普及率 (%)
電気炊飯器	88.9	79.5	79.5	81.2	82.1	79.1	95.8	84.1	124	140	88.6	92	110	83.6	85	99	85.9	180	210	85.7
電気ポット	98.1	91.6	94.5	100.0	96.9	96.3	99.0	94.5	102	107	95.3	81	88	92.0	75	86	87.2	109	128	85.2
電気アイロン	88.5	85.6	77.6	87.8	86.3	84.1	83.8	82.8	50	59	84.7	40	47	85.1	40	48	83.3	57	79	72.2
オーブントースター	89.3	84.1	78.2	80.0	81.2	80.3	87.0	75.6	39	49	79.6	35	47	74.5	38	50	76.0	56	76	73.7
コーヒーマーカー	71.7	62.7	74.1	61.5	69.1	80.4	67.9	68.1	42	57	73.7	43	54	79.6	44	66	66.7	63	72	87.5
電気こたつ		35.0		19.2																
電気カーペット		74.0		76.6		82.1		55.4				28	41	68.3	34	45	75.6	41	66	62.1
電気ストーブ		84.4		81.1		86.2		70.0				77	90	85.6	64	83	77.1	119	144	82.6
ヘアードライヤー	86.5	73.9	85.8	72.2	78.0	82.7	87.2	73.2	55	80	68.8	57	86	66.3	88	121	72.7	110	185	59.5
電気掃除機	73.5	67.5	60.0	68.2	68.1	74.2	73.9	76.1	95	124	76.6	68	84	81.0	84	116	72.4	133	181	73.5
電気冷蔵庫	70.9	69.5	66.8	64.8	70.1	70.1	69.7	78.5	94	136	69.1	72	102	70.6	68	102	66.7	143	182	78.6
電気洗濯機	86.2	75.6	77.9	80.9	76.2	72.4	75.6	65.1	79	107	73.8	57	82	69.5	50	73	68.5	115	150	76.7
ルームエアコン	47.1	58.2	59.9	56.5	53.1	52.2	43.6	38.4	142	283	50.2	91	184	49.5	102	165	61.8	113	271	41.7
空気清浄機	53.8	54.5	75.5	63.9	78.0	74.6	76.6	64.0	33	42	78.6	30	49	61.2	35	50	70.0	50	65	76.9
フードプロセッサー	62.5	42.9	59.1	78.3	57.1	39.1	70.0	54.2	12	34	35.3	13	38	34.2	18	40	45.0	12	33	36.4
扇風機	35.8		38.6		51.4		45.2		59	111	53.2									
電子レンジ	89.2	86.0	85.0	84.1	83.2	77.9	90.8	86.1	82	92	89.1	54	60	90.0	53	57	93.0	70	81	86.4
TV受信機	79.0	83.9	84.7	87.4	90.1	84.0	85.7	91.2	113	131	86.3	64	73	87.7	119	126	94.4	196	205	95.6
ラジカセ	40.3	34.1	38.6	44.0	55.9	67.2	54.7													
CD・DVDプレイヤー								59.6	84	129	65.1	94	197	47.7	109	180	60.6	132	185	71.4
VTR	70.1	77.4	75.8	73.8	85.2	86.4	89.7	83.6	28	35	80.0	18	24	75.0	9	11	81.8			
電気スタンド	14.7	17.2	15.5	14.0	18.7		9.2													
合計	66.7	67.9	68.1	69.3	71.0	70.4	71.1	71.3	1233	1716	71.9	1014	1456	69.6	1115	1518	73.5	1699	2313	73.5

製品別  マーク普及率